Galaxy

Astrological Tools

Galaxy.PreView

Презентация программ Galaxy

Galaxy – Astrological Tools. Galaxy.PreView - Презентация программ Galaxy. Версия 20250509.

Galaxy имеет профессиональную лицензию на использование Швейцарск Эфемерид (Swiss Ephemeris Professional Edition) для расчёта положения небесных объектов.

Авторское право на Galaxy защищено законом и зарегистрировано в ФГУ ФИПС. Авторским правом на Galaxy обладает Германенко Игорь Николаевич.

Galaxy.PreView

О программе 4
Прочтите обязательно 6
Интерфейс программы 7
Список программ Galaxy 7
Просмотр скриншотов программы 9
Просмотр видеофрагмента программы 10
Страница О программе 11

© Игорь (TomCat) Германенко, 2007-2025. Galaxy, 2007-2025.

О программе

Galaxy.PreView
Презентация программ Galaxy

Программа предназначена для первичного ознакомления пользователей с астрологическим программным комплексом Galaxy. Она даст Вам возможность ознакомиться в общем виде со всеми программами, входящими в этот комплекс, и познакомит с их особенностями. Картинки, сделанные из рабочих программ комплекса с описанием детально покажут особенности каждой программы, а видеофрагменты покажут эти особенности в динамике.

Так как программ, входящих в программный комплекс Galaxy достаточно много, то они условно разбиты на группы, позволяющие сузить круг поиска нужной программы.

И, наконец, хочу заметить, что каждая программа комплекса достаточно самостоятельна, чтобы решать, поставленные для неё, задачи. И вместе с тем, все они, работая в комплексе, предоставляют дополнительные возможности общения между собой и делая работу Астролога комфортной и эффективной.

Важно! Данная программа входит в программный комплекс **Galaxy - Astrological Tools**, компоненты которого покрывают весь спектр работ современного Астролога. Программный комплекс предназначен как для начинающих, стремящихся изучать Астрологию, так и для практикующих профессионалов, включая Астрологов-исследователей. Подпрограммы данного программного комплекса позволяют, помимо типовых функций современных астрологических программ, создавать и просматривать мультимедиа-презентации и уроки, проводить учёт и контроль выполнения заданий учебного процесса, вести историю обращений кверентов, работать с астероидами и звёздами как с объектами карты и многое другое. Программный комплекс специально создавался для работы на планшетных компьютерах и призван упорядочить и упростить работу современных астрологов.

Важно! Файл помощи формата PDF не позволяет отобразить ссылку на головной файл Galaxy.pdf, который содержит всю информацию, дополняющую данную. Поэтому для тех, что читает файл помощи в формате PDF, настоятельно рекомендуется самостоятельно загрузить и прочитать основной файл помощи с сайта программы Galaxy, указанном в конце данного файла.

Ознакомиться с полным составом компонент программного комплекса Galaxy, а также с общими рекомендациями и информацией можно здесь.

Отзывы и предложения

Отзывы и предложения прошу направлять в адрес программного комплекса Galaxy. Информацию об адресах можно найти здесь.

Мы всегда будем рады Вашим отзывам и пожеланиям.

С уважением,

© Игорь (TomCat) Германенко, 2007-2025. Galaxy, 2007-2025.

Игорь (TomCat) Германенко,
Санкт-Петербург, 2007-2025.

Прочтите обязательно

Ознакомиться с общими для всего программного комплекса текстами:

- лицензионное соглашение;
- отличие версий Galaxy;
- системные требования;
- особенности установки;
- регистрация и активация программ;
- порядок установки и обновления программ;
- что нового и что планируется в новых версиях;
- импорт и экспорт данных из(в) других(е) программ(ы);
- элементы общего интерфейса;
- с чего начать:
- устранение неисправностей;
- контактные данные;
- и многое другое

Вы можете в основном файле помощи Galaxy.

Важно! Фраза "Открыть файл помощи" означает загрузить его с Вашего локального диска, где находится и этот файл, который Вы читаете. Поэтому не обращайте внимание на предупреждение Microsoft Internet Explorer, который воспринимает любую загрузку как внешнюю (из Интернетв) и пытается оградить Вас от любых возможных неожиданностей.

© Игорь (TomCat) Германенко, 2007-2025. Galaxy, 2007-2025.

Интерфейс программы

Список программ Galaxy

На этом экране представлен полный список программ астрологического комплекса Galaxy. Для фильтрации программ по группам можно воспользоваться селектором групп программ, который ограничит список и даст возможность ознакомиться с конкретной группой

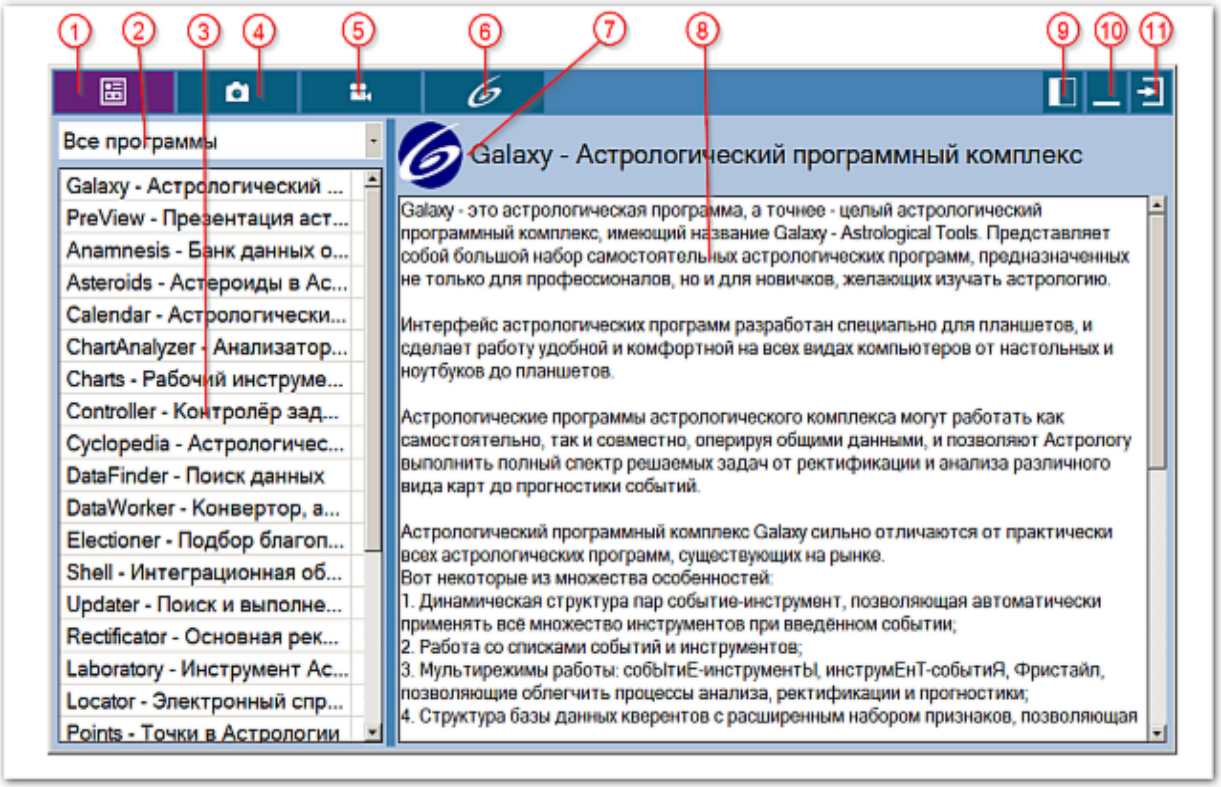

1	Список программ Galaxy - экран просмотра списка программ и получения общей информации о выбранной программе.
2	Группа программ - селектор выбора группы программы. Позволяет ограничить общий список программ и тем самым сузить круг поиска нужной программы.
3	Список программ. Выбрав из этого списка конкретную программу, Вы получите общую информацию о ней (см.п.7-8),а также можете ознакомиться со снимками экранов (см.п.4) и видеофрагментом (см.п.5), позволяющим увидеть работу этой в программы в динамике.
4	Посмотреть картинки для выбранной программы - позволяет перейти на экран просмотра скриншотов программы и их описаний.
5	Посмотреть видео для выбранной программы - позволяет перейти на экран просмотра видеофрагмента программы.
6	О программе - позволяет получить информацию о версии программы, а также быстро перейти на сайты, связанные с астрологическим программным комплексом Galaxy.
7	Иконка и название программы.

8	Общее описание программы.
9	Полный экран. Позволяет свернуть и развернуть многофункциональную панель и тем самым увеличить пространство для просмотра информации.
10	Свернуть программу. Позволяет свернуть программу на панель задач.
11	Выход из программы.

© Игорь (TomCat) Германенко, 2007-2025. Galaxy, 2007-2025.

Просмотр скриншотов программы

Просмотр скриншотов выбранной программы. Выбирая из списка слева название картинки, Вы получаете саму картинку и её описание.

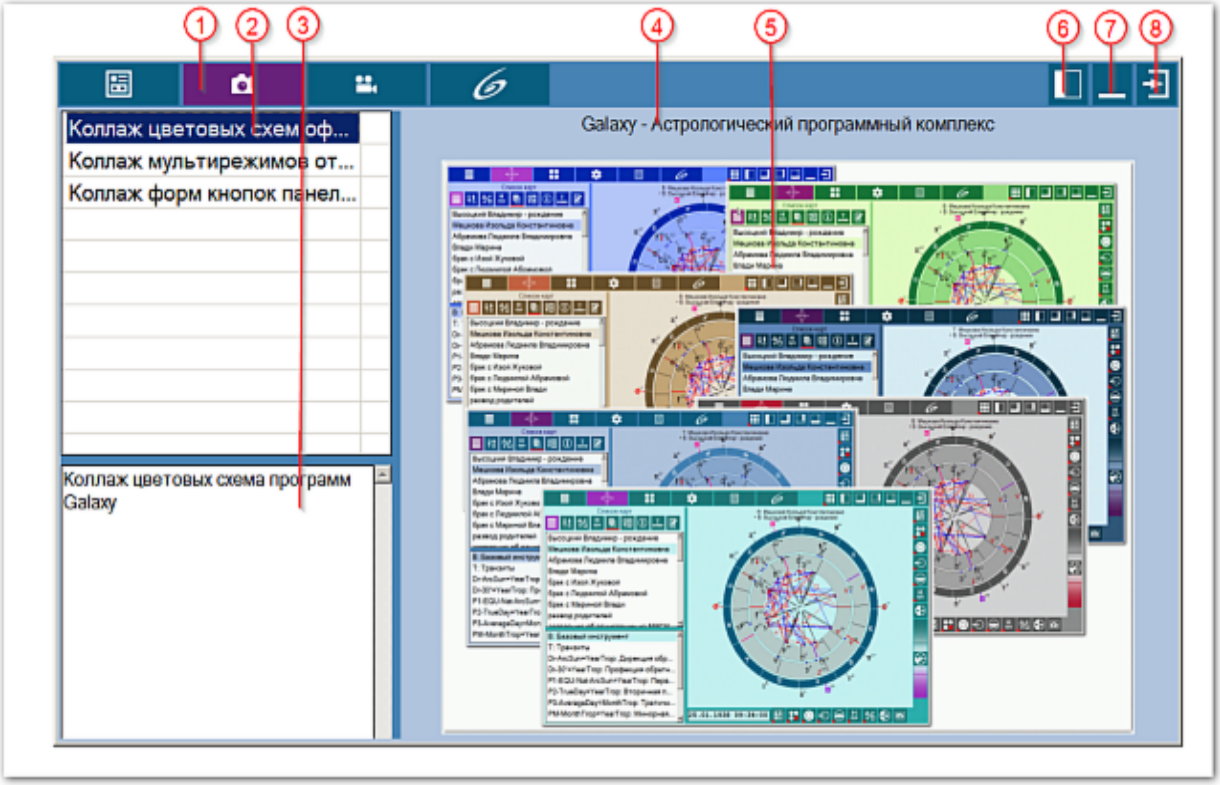

1	Посмотреть картинки для выбранной программы - позволяет перейти на экран просмотра скриншотов программы и их описаний.
2	Список картинок (скриншотов) программы. Выбрав из этого списка конкретный фрагмент, Вы получите картинку (см.п.5) и её описание (см.п.3)
3	Описание картинки.
4	Название выбранной программы.
5	Скриншот выбранной программы. Для увеличения картинки, нажмите кнопку дополнительного меню `Полный экран` (см.п.6).
6	Полный экран. Позволяет свернуть и развернуть многофункциональную панель и тем самым увеличить пространство для просмотра информации.
7	Свернуть программу. Позволяет свернуть программу на панель задач.
8	Выход из программы.

© Игорь (TomCat) Германенко, 2007-2025. Galaxy, 2007-2025.

Просмотр видеофрагмента программы

Просмотр видеофрагмента выбранной программы позволяет в динамике ознакомиться с особенностями выбранной программы.

1	Посмотреть видео для выбранной программы - позволяет перейти на экран просмотра видеофрагмента программы.
2	Название выбранной программы.
3	Видеофрагмент выбранной программы. Для увеличения картинки, нажмите кнопку дополнительного меню `Полный экран` (см.п.4).
4	Полный экран. Позволяет свернуть и развернуть многофункциональную панель и тем самым увеличить пространство для просмотра информации.
5	Свернуть программу. Позволяет свернуть программу на панель задач.
6	Выход из программы.
7	Счётчик времени видеофрагмента. Отображает: • текущее время просмотра фрагмента в секундах; • общее время фрагмента в секундах.
8	Индикатор времени воспроизведения фрагмента. Щёлкнув по данному индикатору Вы можете установить проигрывание с указанного времени.

© Игорь (TomCat) Германенко, 2007-2025. Galaxy, 2007-2025.

Страница О программе

Щёлкнув по картинке Вы можете перейти на сайты, связанные с астрологическим программным комплексом Galaxy.

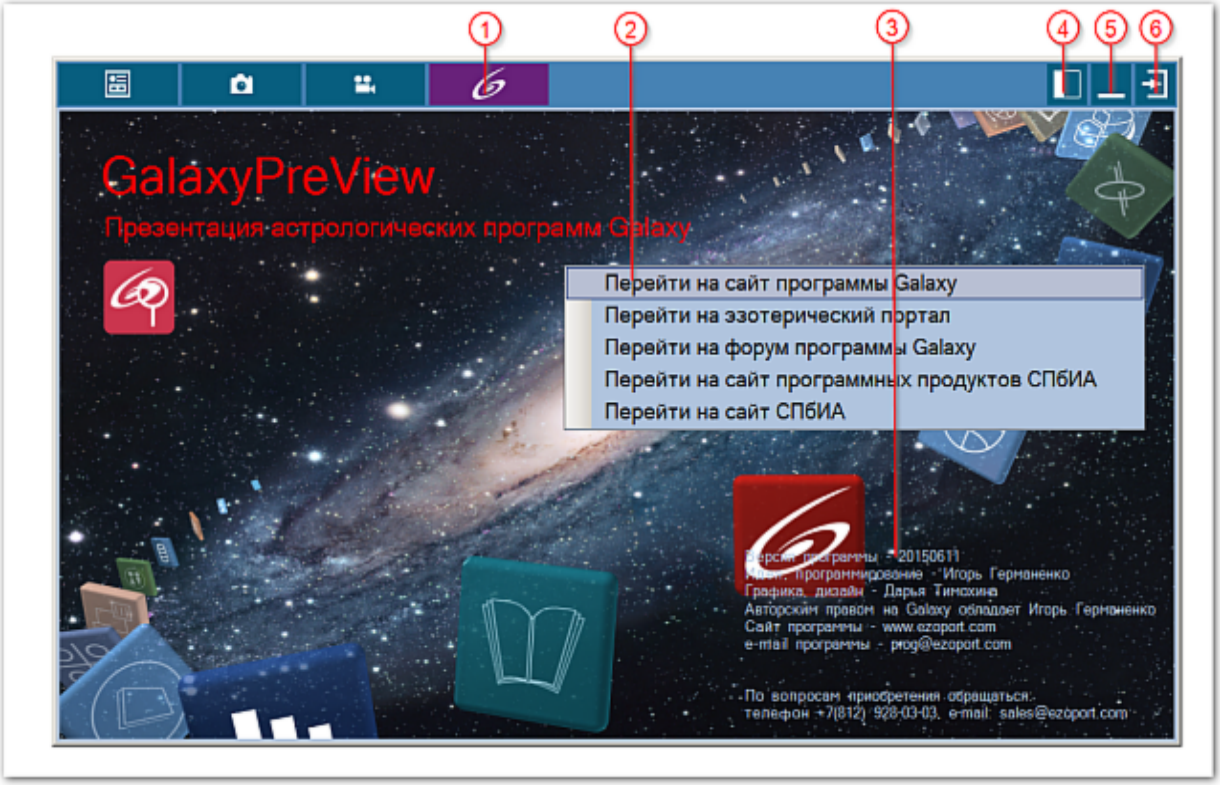

1	О программе - позволяет получить информацию о версии программы, а также быстро перейти на сайты, связанные с астрологическим программным комплексом Galaxy.
2	Контекстное меню, вызываемое нажатием правой кнопки мыши по картинке экрана. Позволяет быстро выйти на сайты, связанные с астрологическим программным комплексом Galaxy.
3	Информация о версии программы, разработчиках и контактах.
4	Полный экран. Позволяет свернуть и развернуть многофункциональную панель и тем самым увеличить пространство для просмотра информации.
5	Свернуть программу. Позволяет свернуть программу на панель задач.
6	Выход из программы.

© Игорь (TomCat) Германенко, 2007-2025. Galaxy, 2007-2025.

Для информации:

+7 (812) 928-03-03 – телефон
box@galaxyprog.ru – электронный адрес программ Galaxy

www.galaxyprog.ru – сайт программы Galaxy
www.galaxyprog.com – сайт программы Galaxy
t.me/galaxyprogme – группа Galaxy в Телеграм

© Игорь (TomCat) Германенко, 2007-2025. Galaxy, 2007-2025.

Индекс

- P -

PreView- Презентация астрологических программ Galaxy

- П -

Просмотр видеофрагмента программы 10
Просмотр скриншотов программы 9
Прочтите обязательно

- C -

Список программ Galaxy 7
Страница О программе 11

© Игорь (TomCat) Германенко, 2007-2025. Galaxy, 2007-2025.

© Игорь (TomCat) Германенко, 2007-2025. Galaxy, 2007-2025.
www.galaxyprog.ru